

## DATOS TÉCNICOS DE LA CARRERA.

**FECHA:** DOMINGO 18 MAYO DE 2025

**HORA DE COMIENZO:** 9:30 HORAS (**carreras infantiles**)

10: 30 horas (**carrera absoluta**)

**LUGAR:** PALMA. Barrio NOU LLEVANT.

**LUGAR DE SALIDA:** Hotel Melià Palma Bay (c/Felicià Fuster, 4)

**LUGAR DE LLEGADA:** Hotel Melià Palma Bay (c/Felicià Fuster, 4)

**DISTANCIA:** desde 150m. a 6 Km.

**TIPO DE RECORRIDO:** Urbano. **CATEGORÍAS:**

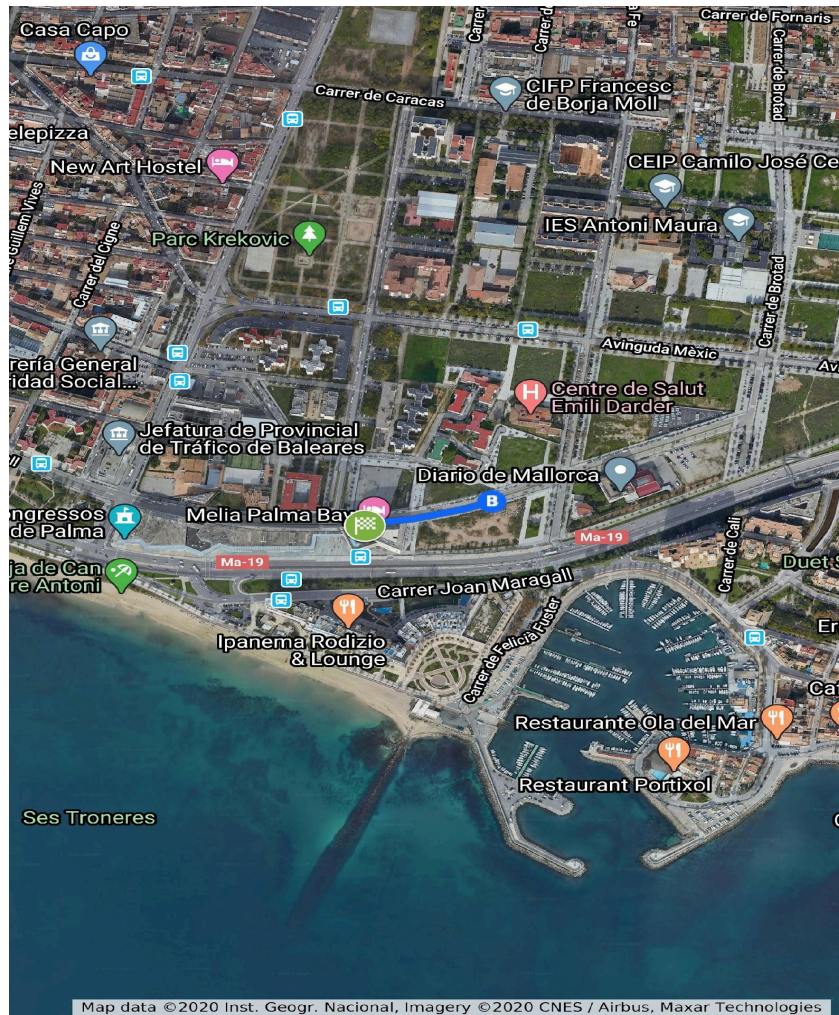
CATEGORIA	EDAD	DISTANCIA - CARRERA	HORARIO: salida + concentración
Sénior	+16	6 km	Inicio 10.30 h / Concentración 10.15 h.
Caminada Solidaria	+16	3 km	Inicio 10.30 h / Concentración 10.20 h.
ESO (1º-4º)	12-15	1.2 km	Inicio 10.00 h / Concentración 9.50 h.
Ciclo final E. Primaria (4º, 5º y 6º)	9-11	700 m	Inicio 9.50 h / Concentración 9.40 h.
Ciclo inicial E. Primaria (1º, 2º y 3º)	6-8	300	Inicio 9.40 h / Concentración 9.30 h.
Infantil	3-5	100m	Inicio 9.30 h / Concentración 9.20 h.

**NOTA:** Todas las personas participantes que no hayan cumplido los 18 años a la fecha de la carrera (absoluta de 6km), para poder participar en la prueba deberán adjuntar autorización paterna/materna junto con la inscripción independientemente de la categoría en la que vayan a participar.


## 5. RECORRIDO Y RUTÓMETRO.

El recorrido de todas las distancias queda abierto a posibles cambios por parte de la organización.

### □ Rutómetro 100 metros:



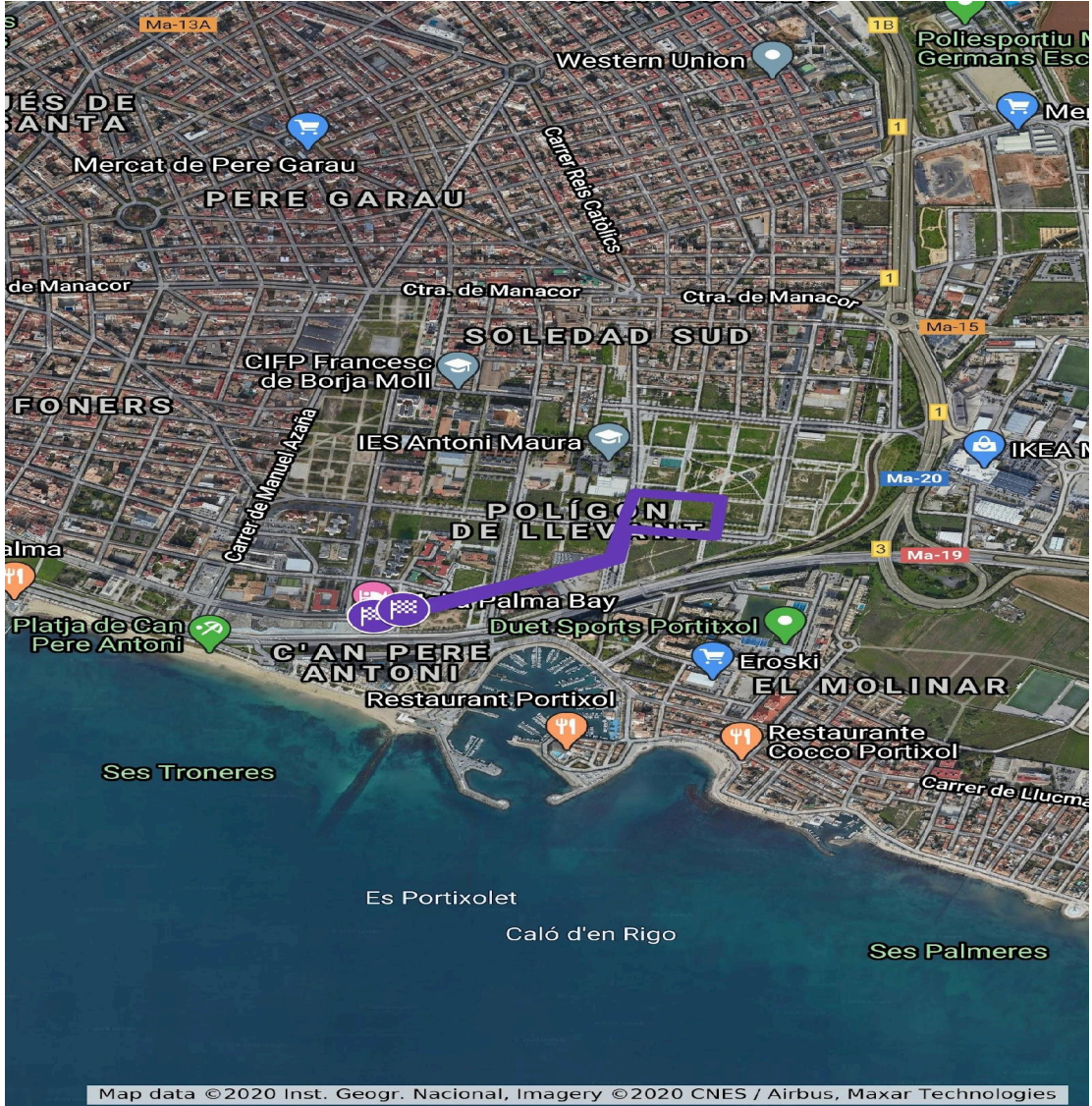
□ Rutómetro 300 metros:



□ Rutómetro 700m:



□ Rutómetro 1, 2 km :



□ Rutómetro 6 km:

